

## Speedi

En quelques minutes, vous pourrez monter seul \* une scène ou une estrade.

### Montage et démontage en un tour de main

#### Étape 1 - Déplacer :

Nul besoin d'utiliser un chariot de transport. Grâce à ses roulettes fixes et pivotantes, Speedi vario se déplace facilement.



**Hauteur totale :**  
133 cm hauteur de scène 20 cm  
153 cm hauteur de scène 40 cm  
174 cm hauteur de scène 60 cm  
194 cm hauteur de scène 80 cm



#### Étape 2 - Déplier :

Une solide mécanique permet un montage rapide.



#### Étape 3 - C'est prêt :

Une seule personne peut effectuer sans effort le montage et le démontage de la scène Speedi.



#### Caractéristiques techniques du Speedi

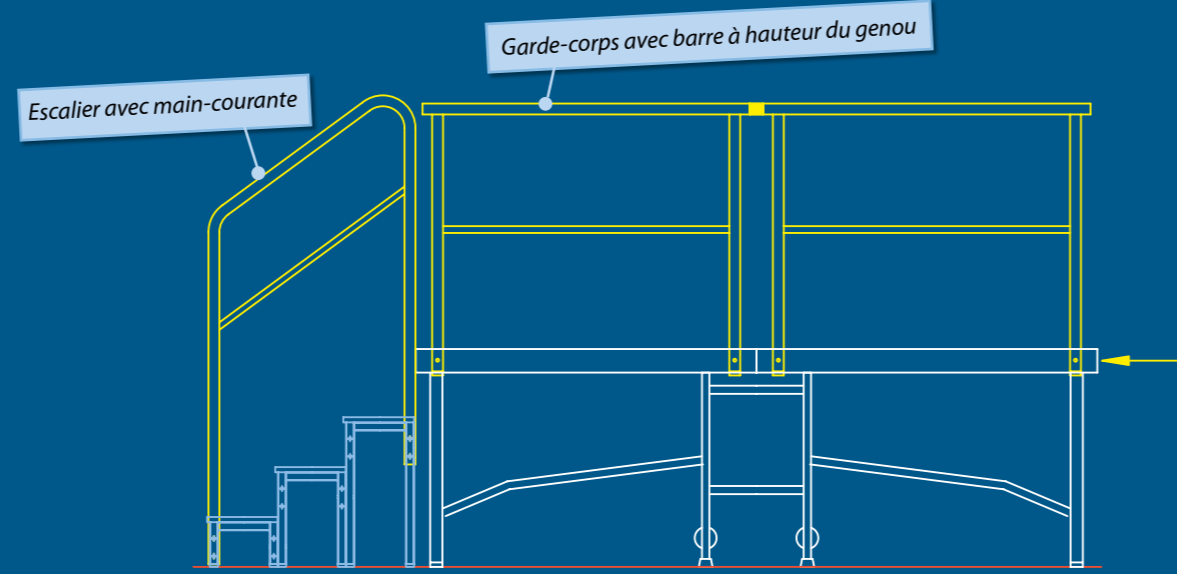
**Hauteurs standard** 20\*, 40, 60, 80 cm  
\*Pour des raisons techniques, le modèle ayant une hauteur de podium de 20 cm doit être monté par deux personnes. (modèle avec pieds emboîtables)

**Revêtement de scène** en contreplaqué hêtre, épaisseur 21 mm à 5 couches, peinture noire brillante et transparente et fixé par en-dessous au châssis en alu spécial


**Dimensions spéciales** et revêtements de scène spéciaux disponibles sur demande

## Accessoires

## Speedi & Speedi vario



**Gamme élargie d'accessoires** pour perfectionner votre scène  
Des caches en plastique et en bois avec fermeture velcro camouflent les renforts métalliques et les cadres en aluminium



## Speedi vario

### Le petit prodige de la scène

Une seule personne peut-elle monter et démonter une scène professionnelle sans grands efforts en quelques minutes ? **Oui**, c'est vraiment possible !

Speedi, notre élément de scène peu encombrant, équipé de roulettes fixes et pivotantes se transforme en un tour de main en une véritable scène de concert, théâtre ou autre.  
**Surface utilisable : 250 x 125 cm.**

Plusieurs hauteurs de scène sont disponibles. Pour les hauteurs fixes, il s'agit du modèle Speedi standard et pour les hauteurs de 40 et 60 cm ou 60 et 80 cm, il s'agit du Speedi vario.

Tout comme pour nos autres modèles, nous avons accordé, lors de la phase de développement de Speedi, énormément d'importance à la sécurité. C'est la raison pour laquelle l'élément de scène Speedi a été certifié par le service Produits du TÜV (organisme de certification allemand).

Plusieurs revêtements de scène disponibles.

La scène Speedi est idéale pour les spectacles de variétés, les représentations de théâtre, de chorales et d'orchestres ou pour des concerts.



#### Caractéristiques techniques générales

**Surface utilisable** 250 x 125 cm,

**Surface de stockage** env. 45 x 125 cm,

**Mobilité** 2 roulettes grises en caoutchouc fixes et pivotantes, diamètre 100 mm,

**Charge de surface** certifiée conforme par le TÜV à la norme DIN 1055 avec 500 kg / m<sup>2</sup>

**Structure** Châssis noir profond RAL 9005 peint par poudrage, parties mobiles en zinc galvanisé

**Angles** avec solides renforts en alu

**Nombreuses encoches de montage** pour un raccord d'accessoires rapide et sûr tels que les rampes ou les marches.

**Raccords rapides** pour assembler les éléments les uns avec les autres permettant d'éviter les écarts de hauteurs même sur des terrains accidentés (fournis à la livraison)

### De formidables atouts

<b>Stabilité</b>	grâce à un châssis spécial en alu avec barre de renfort centrale soudée et des angles internes renforcés.
<b>Facilité</b>	de montage et de transport grâce à ses roulettes intégrées.
<b>Compatibilité</b>	avec tout type de scène grâce à un intelligent système de raccord intégré
<b>Certifié conforme</b>	par le service Produits du TÜV
<b>Variété</b>	Plusieurs hauteurs de scène disponibles pour le modèle Speedi vario : 40 et 60 cm ou 60 et 80 cm

### Montage et démontage en un tour de main

#### Étape 1 - Déplacer :

Nul besoin d'utiliser un chariot de transport. Grâce à ses roulettes fixes et pivotantes, Speedi vario se déplace facilement.




**Hauteur totale :**  
153 cm hauteur de scène 40 cm  
174 cm hauteur de scène 60 cm



En quelques minutes, vous pourrez monter seul \* une scène ou une estrade.

#### Étape 2 - Déplier :

Une solide mécanique permet un montage rapide.



Réglage de la hauteur : Retirez la barre de sûreté, tirez sur le renfort métallique pour régler la hauteur et réintroduisez la barre de sûreté.



Dépliez les arcs arrondis de chaque côté et verrouillez les dans les fermetures clippées.



#### Étape 3 - Appuyer sur les 2 panneaux :

Mettez le speedi vario en position horizontale en appuyant légèrement sur les deux panneaux.



#### Étape 4 - C'est prêt :

Une seule personne peut effectuer sans effort le montage et le démontage de la scène Speedi.



#### Caractéristiques techniques du Speedi vario

##### Speedi vario 40 et 60 cm

Hauteurs de scène de 40 cm et 60 cm,

##### Speedi vario 60 et 80 cm

Hauteurs de scène de 60 cm et 80 cm,

**Structure** Châssis spécial en alu avec barre de renfort centrale

**Les renforts métalliques** ont une longueur qui peut varier d'environ 30 mm et disposent de socles renforcés en polyamide d'un diamètre de 45mm.

**Revêtement de scène** en contreplaqué hêtre, épaisseur 21 mm à 5 couches, peinture noire brillante et transparente, vissé par en-dessous au châssis en alu spécial

**Dimensions spéciales** et revêtements de scène spéciaux disponibles sur demande.