







Artikelliste für Tische und Zubehör

Mobile Tische mit Buchenholzarge (ca. 70 mm hoch) „Modell Meeting“











Skizze	Bezeichnung	Abmessung	Bestell Nr.	Stück
	mit massiver Buchen-Holzarge natur lackiert, mit Kunststoff beschichteter Spanplatte SE 2-Blattaufbau (19,6 mm stark), MS2, Klappbeschlag T oder -H mit Stapelpuffern. Stahlteile in RAL-Farben pulverbeschichtet, Tischhöhe 73 cm.	120 X 45 cm	40001	
		140 X 45 cm	40002	
		160 X 45 cm	40003	
		180 X 45 cm	40004	
		120 X 60 cm	40000	
		130 X 65 cm	40010	
		140 X 60 cm	40006	
		160 X 60 cm	40007	
		180 X 60 cm	40008	
		120 X 70 cm	40009	
		140 X 70 cm	40011	
		160 X 70 cm	40012	
		180 X 70 cm	40013	
		120 X 80 cm	40014	
		130 X 80 cm	40015	
		140 X 80 cm	40016	
		160 X 80 cm	40017	
		180 X 80 cm	40018	
		170 X 65 cm	40020	
		200 X 80 cm	40020	
	Ausführung in Trapezform dto. Klappbeschlag- T und H,	Größe 140 X 70X70X 70 cm	40100	
		Größe 160 X 70X70X70 cm	40110	
	Aufpreis für halbrunde Buchenholzarge aus Schicht Schichtholz verleimt und passend profiliert	Sonderausführung		
	Aufpreis für Buchenholzarge in Viertelkreisform			
	Einhängetischplatte in Dreieckform mit Holzarge	45X45X45 cm	Stück	
	Einhängetischplatte in Dreieckform mit Holzarge	60X60X60 cm	Stück	
	Einhängetischplatte in Dreieckform mit Holzarge	80X80X80 cm	Stück	
	Tischblende ca. 15 mm stark, mit Einhängenvorrichtung, Buche furniert, umlaufend mit 2 mm , Bucheanleimer mit 2 mm Radiusrundung. Oberfläche natur lackiert.	120 X 30 cm	45120	
		130 X 30 cm	45130	
		140 X 30 cm	45140	
		150 X 30 cm	45150	
		160 X 30 cm	45160	
		170 X 30 cm	45170	
		180 X 30 cm	45180	
Aufpreis Oberfläche gebeizt und lackiert				
	Tischplatte als Einhängeplatte ohne Verbinder. Verbinder siehe Preisliste	Abschlag	41703	
Tischverbinder				
	Schlüsselloch Einhängenvorrichtung für Tischzargentische		41450	
	Tischverbinder für Holzarge mit Nutfräsung		41480	

Aufpreise für Aufträge von 1-5 Tische, die nicht in Standarddekor 0742 birkengrau oder 0624 hellbeige ausgeführt werden










Aufpreise für Aufträge von 6-9 Tische, die nicht in Standarddekor 0742 birkengrau, 0624 hellbeige, ausgeführt werden

Artikelliste für Tische und Zubehör







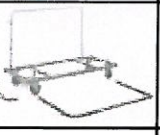

Mobile Tische mit Weich-PVC-Umleimer und Alu T-Schienen „Modell Dialog“

Skizze	Bezeichnung	Abmessung	Bestell Nr.	Stück
 	mit 2 Alu T-Schienen aus Kunststoff beschichteter Spanplatte SE-2 Blattaufbau, MS2, Dicke ca. 19,6 mm Klappbeschlag T oder -H Ausführung, mit Stapelpuffern, Stahlteile in RAL Farben pulverbeschichtet, Tischhöhe 73 cm.	120 X 45 cm	41001	
		140 X 45 cm	41002	
		160 X 45 cm	41003	
		180 X 45 cm	41004	
		120 X 60 cm	41000	
		130 X 65 cm	41010	
		140 X 60 cm	41006	
		160 X 60 cm	41007	
		180 X 60 cm	41008	
		120 X 70 cm	41009	
		140 X 70 cm	41011	
		160 X 70 cm	41012	
		180 X 70 cm	41013	
		120 X 80 cm	41014	
		130 X 80 cm	41015	
		140 X 80 cm	41016	
		160 X 80 cm	41017	
		180 X 80 cm	41018	
	Runde Ausführung s. oben, ohne T-Streben	120 cm Ø	41100	
		140 cm Ø	41110	
	s. oben, ohne T-Streben, mit Einhandbedienung	150 cm Ø	41120	
		160 cm Ø	41130	
		170 cm Ø	41140	
		180 cm Ø	41150	
Aufpreis für 4 T-Streben pro Tisch				
	Halbkreisform s. oben, mit 2 Alu T-Schienen	140 X 70 cm	41200	
		160 X 80 cm	41210	
	dto. Klappbeschlag- T und H, Trapezform	140X70X70X 70 cm		
	mit 2 Alu T-Schienen	160X70X70X 70 cm	41075	
	Tischverbinder (Stimmgabelsystem) für beide Stirnseiten		41458	
	Tischverbinder (Stimmgabelsystem) für 3-seitig 2 Blendenhalter für eine Längsseite, falls Blenden bestellt werden, so entfällt der Aufpreis pro gekaufte Blende.		41460	
	Tischblende zum Einhängen mit 2 mm ABS-Anleimer mit Blendenverbinder, ca. 19,3 mm.	Blende		
		120X30 cm	42270	
		150X30 cm	42273	
	Kopftischblende zum Einhängen mit 2 mm ABS Anleimer mit Blendenverbinder, ca. 19,3 mm.	Blende		
		45X32 cm	42280	
		60X32 cm	42281	
	Einsteckplatte in Dreieckform, 2-seitig mit Verbindungsbeschlag. Plattenausführung siehe oben, ohne Klappbeschläge.	Dreieckplatte		
		45X45 cm	42250	
		60X60 cm	42253	
	Einsteckplatte in Viertelkreisform, 2-seitig mit Verbindungsbeschlag. Plattenausführung siehe oben, ohne Klappbeschläge.	Viertelkreisplatte		
		45X45 cm	42260	
		60X60 cm	42263	
		75X75 cm	42266	







Artikelliste für Tische und Zubehör

Mobile Tische mit 2 mm ABS-Umleimer und Alu T-Schienen „Modell Dialog“				
Skizze	Bezeichnung	Abmessung	Bestell Nr.	Stück
	mit 2 Alu T-Schienen, mit Kunststoff beschichteter Spanplatte SE-2 Blattaufbau, MS2, Dicke ca. (19,6 mm stark), Klappbeschlag T oder -H mit Stapelpuffern. Stahlteile in den Standardfarben pulverbeschichtet, Tischhöhe 73 cm.	120 X 45 cm	41301	
		140 X 45 cm	41302	
		160 X 45 cm	41303	
		180 X 45 cm	41304	
		120 X 60 cm	41300	
		140 X 60 cm	41306	
		160 X 60 cm	41307	
		180 X 60 cm	41308	
		120 X 70 cm	41309	
		140 X 70 cm	41311	
		160 X 70 cm	41312	
		180 X 70 cm	41313	
		120 X 80 cm	41314	
		130 X 80 cm	41315	
		140 X 80 cm	41316	
160 X 80 cm	41317			
180 X 80 cm	41318			
	s. oben, rund ohne Alu T-Schienen	120 cm Ø	41031	
		140 cm Ø	41032	
	s. oben, rund ohne Alu T-Schienen und Einhandbedienung	150 cm Ø	41033	
		160 cm Ø	41034	
		170 cm Ø	41035	
		180 cm Ø	41036	
Aufpreis für T-Streben pro Tisch, 4 Stück				
	s. oben, mit 2 Alu T-Schienen	Halbkreisform, 140 X 70 cm	41340	
		160 X 80 cm	41341	
	dto. Klappbeschlag- T und H, mit 2 Alu T-Schienen	Größe 140 X 70X70X70 cm	41372	
		Größe 160 X 70X70X70 cm	41375	
	Tischverbinder (Stimmgabelsystem) für beide Stirnseiten		41458	
	Tischverbinder (Stimmgabelsystem) für 3-seitig 2 Blendenhalter für eine Längsseite, falls Blenden bestellt werden, so entfällt der Aufpreis pro gekaufte Blende.		41460	
	Tischblende zum Einhängen mit 2 mm ABS-Anleimer mit Blendenverbinder, ca. 19,3 mm.	Blende		
		120X30 cm	42270	
		150X30 cm	42273	
	Kopftischblende zum Einhängen mit 2 mm ABS Anleimer mit Blendenverbinder, ca. 19,3 mm.	Blende		
		45X32 cm	42280	
		60X32 cm	42281	
	Einsteckplatte in Dreieckform, 2-seitig mit Verbindungsbeschlag. Plattenausführung siehe oben, ohne Klappbeschläge.	Dreieckplatte		
		45X45 cm	42250	
		60X60 cm	42253	
	Einsteckplatte in Viertelkreisform, 2-seitig mit Verbindungsbeschlag. Plattenausführung siehe oben, ohne Klappbeschläge.	Viertelkreisplatte		
		45X45 cm	42260	
		60X60 cm	42263	
		75X75 cm	42266	


Artikelliste für Tische und Zubehör


Skizze	Bezeichnung	Abmessung	Bestell Nr.	Stück
Aufpreise für Klappbeschlaggarnituren				
	Doppel T- Beschlag oder H- Beschlag		41700	
	Klappbeschlag, Oberfläche verchromt			
	Klappbeschlag, Oberfläche matt verchromt			
	Beschlag in ALUMINIUM, RAL gepulvert			
	Beschlag, einsäulig verchromt, Querschnitt 40 mm			
	Querrohr vandalensicher verschweisst			
	Ausreisschutz unter der Platte 10 mm stark		41706	
	Ausreisschutz farbig lackieren			
	Buchecharge gebeizt und lackiert		41704	
Aufpreis für Moltonbelag				
	Moltonbelag 1-seitig auf 19 mm Dekor oder Tischlerplatte geklebt			
	Tischfläche	120 X 40 cm -	180 X 40 cm	
	Tischfläche	120 X 60 cm -	180 X 60 cm	
	Tischfläche	120 X 80 cm -	180 X 80 cm	
	Tischfläche	bis 1,50 Meter	Durchmesser	
	Tischfläche	bis 2,00 Meter	Durchmesser	
	Plattenausführung als Tischlerplatte lackiert	Aufpreis	pro Tisch	5%
	Plattenausführung als Tischlerplatte unlackiert	Minderpreis	pro Tisch	-2%
	mit Kunststoff beschichteter Spanplatte SE-2 Blattaufbau, Weich-PVC-Umleimer, Höhe 74 cm, fahrbar mit 4 Rollen, 2 mit Feststeller, Aufsatz abnehmbar, Größe 160X40 cm, mit Höhe 35 cm, Stahlteile pulverbeschichtet.	Größe 160X80 cm mit abnehmbarem Aufsatz.	41415	
	Rollin Buffet wie vor, jedoch Größe	180 X 80 cm	41416	
	Zusätzliche Ablage mit 2 U-Schienen			
	Aufsatz 160 X 40 cm mit Gestell	160 X 40 cm		
	Aufsatz 180 X 40 cm mit Gestell	180 x 40 cm		
	mit je 2 rollengelagerten Bock- und Lenkrollen aus Gummi grau, 200 mm Ø, mit abnehmbarem Schiebegriff (auf Wunsch Transportrollen aus Polyamid schwarz).	Rechteckform Größe 120X60 Größe 180X80 cm	44900 44910	
	s. oben, mit 1seitlichen abnehmbaren und 1 schwenk- baren	rund Größe 150 cm Größe 180 cm Ø	44920 44930	
	für ca. 8 Falt-Klapp-Stehtische, s. oben, mit seitlichen abnehmbaren Bügeln aus Rundrohr für stehenden Transport und Abdeckplatte.	Für Faltklapp - tische, Größe 160X80	44935	
	Transportwagen für stehenden Transport, Größe lt. Tabelle, Höhe 174 cm, bestehend aus: geschweisstem Stahlrohrrahmen, mit 2 Bock- und 2 D = 200 mm. Geschlossener Kastenaufbau, eingefräster Rückwand. Längsböden nach Zeichnung genutet, als Führung. Platz für 10 Tische, Größe lt. Tabelle. Oberfläche schwarz lasiert, Stahlteile RAL 9006 weissalu pulverbeschichtet.	Wagengröße 150 X 72 cm 150 X 82 cm 150 X 92 cm 170 X 72 cm 170 X 82 cm 170 X 92 cm	Tischgröße 140 X 60 140 X 70 140 X 80 160 X 60 160 X 70 160 X 80 44938	
	Aufpreis für Abweisrollen			
	Aufpreis für Rolle mit Bremse			

Artikelliste für Tische und Zubehör


Skizze	Klapptisch mit 1 Säulenbschlag	Abmessung	Bestell Nr.	Stück	
 	Klapptisch, bestehend aus: Trägerplatte aus Spanplatte Thermopal, Dicke 28 mm, mit SE -2 Blattaufbau, aus UNI oder Holzreproduktion nach Wahl, Glanz oder Metalloberflächen auf Anfrage. Plattenqualität MS 2. Umlaufend 2 mm ABS-Umleimer, ungefähr passend zur Oberfläche. Auf der Unterseite montierter 1-Säulenbeschlag, Säule aus Elliptisches Stahlrohr, Querschnitt 30 X 60 X 2,5 mm, Oberfläche nur verchromt möglich. Tischhöhe 74 cm, unten mit Höhennivellierung. Beschlag patentiert	120 X 45 cm	41830		
		140 X 45 cm	41831		
		160 X 45 cm	41832		
		180 X 45 cm	41833		
		120 X 60 cm	41834		
		140 X 60 cm	41835		
		160 X 60 cm	41836		
		180 X 60 cm	41837		
		120 X 70 cm	41838		
		140 X 70 cm	41839		
		160 X 70 cm	41840		
		180 X 70 cm	41841		
		120 X 80 cm	41842		
		130 X 80 cm	41843		
		140 X 80 cm	41844		
		160 X 80 cm	41845		
		180 X 80 cm	41846		
 	Ausführung als Leichtbauplatte 29,6 mm mit HPL	Aufpreis			
	Beschlag, Oberfläche matt verchromt	Aufpreis			
	Aufpreis umlaufend 2 mm Massivanleimer H=19,6mm	Aufpreis			
	Aufpreis, Anleimer farbig gebeizt und lackiert	Aufpreis			
	Stimmgabelsystem 2,seitig	Aufpreis	41458		
	Stimmgabelsystem 3,seitig	Aufpreis	41459		
	2 Blendenhalter für eine Längsseite	Aufpreis	41460		
Skizze	Bezeichnung	Mobiler Tisch	Abmessung	Bestell Nr.	Stück
TOP - Turn					
 	Mobiler Klapptisch, bestehend aus: Trägerplatte aus Spanplatte Thermopal, Dicke 28 mm, aus UNI oder Holzreproduktion Plattenqualität MS 2. Umlaufend 2 mm ABS-Umleimer. Auf der Unterseite, montierter 1-Säulenbeschlag, Säule aus Recheckrohr 40 X 20 X 2 mm, Querrohr 60 X 40 X 2 mm. Platte abklappbar, unten 4 Rollen mit 2 mit Feststeller, verchromt, Stahlteile verchromt. Tischhöhe 74 cm.	120 X 60 cm	41950		
		140 X 60 cm	41951		
		160 X 60 cm	41952		
		180 X 60 cm	41953		
		120 X 70 cm	41954		
		140 X 70 cm	41955		
		160 X 70 cm	41956		
		180 X 70 cm	41957		
		120 X 80 cm	41958		
		130 X 80 cm	41959		
		140 X 80 cm	41960		
		160 X 80 cm	41961		
		180 X 80 cm	41962		
Ausführung als Leichtbauplatte					
Aufpreis, umlaufend 2 mm Massivanleimer					
Minderpreis für Oberfläche pulverbeschichtet		Minderpreis			

Artikelliste für Tische und Zubehör








Skizze	Bezeichnung	Abmessung	Bestell Nr.	Stü+ck
	Klappstisch mit 60 mm hoher Abkantung, mit 2 mm ABS-Anleimer. Tischplatte aus Kunststoff beschichteter Spanplatte, mit SE 2 Blatt Aufbau, Qualität MS 2 aus Thermopal oder Funder Kollektion UNI oder Holzreproduktion. Unter der Platte ein Klappeschlag in T- oder H- Form, aus Rundrohr 30 mm. Oberfläche in RAL - Farbton nach Wahl pulverbeschichtet. Tischhöhe 73 cm.	120 X 45 cm	40400	
		140 X 45 cm	40401	
		160 X 45 cm	40402	
		180 X 45 cm	40403	
		120 X 60 cm	40404	
		140 X 60 cm	40405	
		160 X 60 cm	40406	
		180 X 60 cm	40407	
		120 X 70 cm	40408	
		140 X 70 cm	40409	
		160 X 70 cm	40410	
		180 X 70 cm	40411	
		120 X 80 cm	40412	
		130 X 80 cm	40413	
		140 X 80 cm	40414	
160 X 80 cm	40415			
180 X 80 cm	40416			

	9-fach verleimt, gerade o. tailliert, natur lackiert, mit Stapelsteg und Polyamid-Gleiter, Sitzschalen-Befestigung aufgedeckt.	Stapelstuhl	45010	
		Main, Neckar,		
		Tauber; Kocher		
Neckar	Kocher	Mai	Tauber	

(für dieses Modell sind zum Teil die Aufpreise möglich)

Freischwinger. Stapelstuhl Elsava (für dieses Modell sind zum Teil die Aufpreise möglich)		Grundpreis	45025	
		Lochrücken	45020	

Artikelliste für Stühle und Zubehör

	Bezeichnung	Abmessung	Bestell Nr.	Preis €
	Holzschalenstühle, Dicke 10,5 mm, formverleimt 9-fach, gerade oder tailliert, DD natur lackiert, mit Stapelsteg und Polyamid-Gleiter, Sitzschalen-Befestigung.		45029 45030 45031 45032	
				
	Sitzschale nach RAL / NCS decklackiert			
	Sitzschale nach RAL / NCS gebeizt			
	Schale gebeizt und lackiert		45011	
	Sitz gepolstert, Stoffgruppe II		45012	
	Rückenlehne gepolstert, Stoffgruppe II		45013	
	Reihenverbindung		45014	
	Gelenkverbinder Kunststoff, Metall o. Filz		45015	
	Gestell aus 22X2 mm verchromt		45016	
	Griffloch		45017	
	Taschenkerbe ist nur möglich bei Modell		45018	
	Bezugstoff in Trevira CS, schwer entflammbar		45019	
	Designlochung nur für bestimmte Formen		45020	
	Transportwagen für Stapelstühle (2 Stapel je 7 Stück) Größe 175X75 cm.	Stuhlwagen	44950	
	Für Stapelstühle Tauber, Main, Neckar.	Stuhltransportk arren	44960	

Andere Größen und Ausführungen auf Anfrage. Alle Stahlteile sind pulverbeschichtet, in Standardfarben. steingrau RAL 7030, anthrazitgrau RAL 7016, tiefschwarz RAL 9005, silber alufarbig RAL 9006, rubinrot RAL 3003, lichtgrau RAL 7035, sepiabraun RAL 8014 und taubenblau RAL 5014. Sonderfarben auf Anfrage.